

راهنمای درخواست انصراف از تحصیل

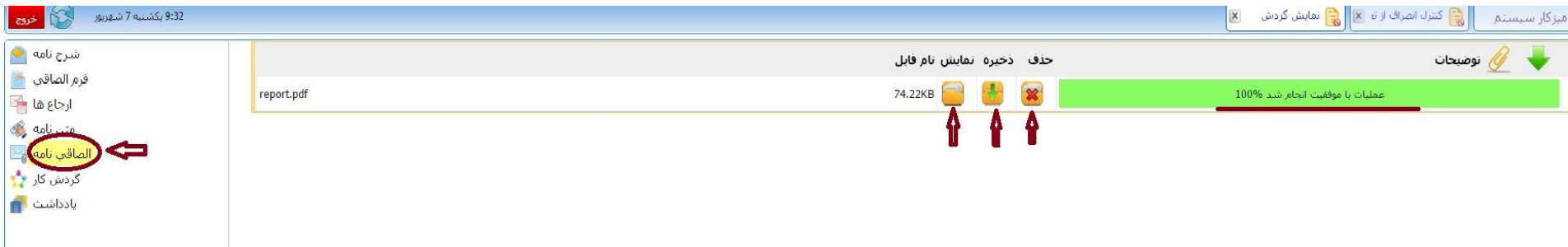
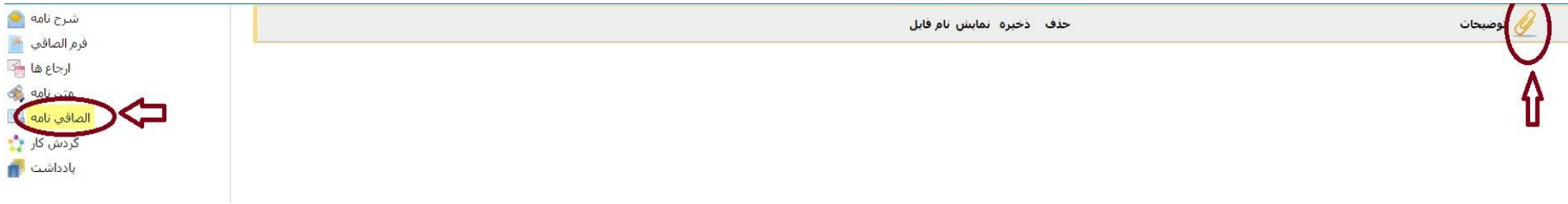
۱- دانشجوی گرامی ابتدا باید وارد میز کار خود شده و از قسمت اتوماسیون اداری فرم های درخواست، درخواست انصراف از تحصیل را انتخاب نماید .



۲- سپس وارد فرم شده و فیلد های مربوطه را تکمیل نمایید.

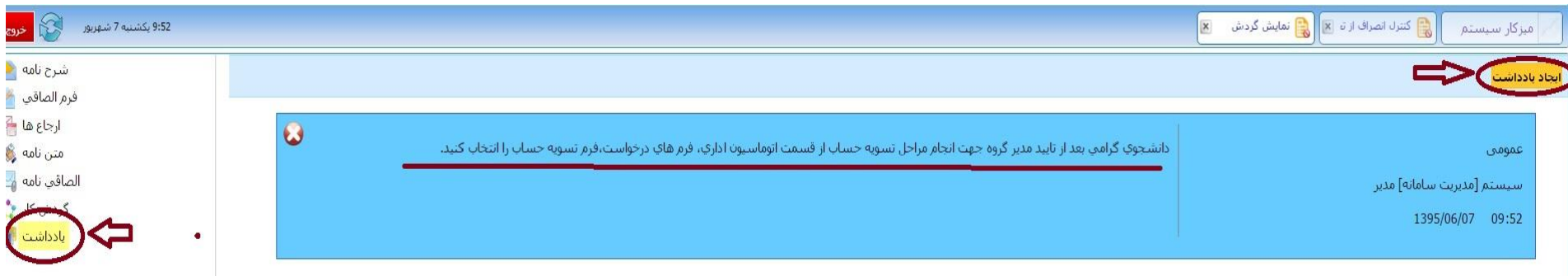
۲-۱ در قسمت شرح علت انصراف، دلیل انصراف خود را بنویسید. (در قسمت توضیح اضافی هیچ مطلبی نوشته نشود این باکس باید خالی باشد)

۲-۲ چنانچه مدارک و مستنداتی برای تسریع روند انصراف خود دارید در قسمت فایل الصاقی می توانید الصاق نمایید. (حتی میتوانید فرم الصاقی خود را حذف نمایید)



۲-۳ چنانچه توضیح اضافه ای دارید میتوانید در قسمت یادداشت ثبت نمایید که قابل مشاهده برای تمام کسانی است که فرم شما را باید تایید نمایند.

(قابل توجه است که مرتب بخش یادداشت را بررسی نمایید زیرا ممکن است یادداشتی از سمت کارشناس آموزش یا مدیر گروه و یا ... برای شما گذاشته شده باشد.)



۳- در نهایت برای به گردش در آمدن فرم دکمه ارسال جهت بررسی را بزنید.

۴- توجه به نکات زیر الزامی است.

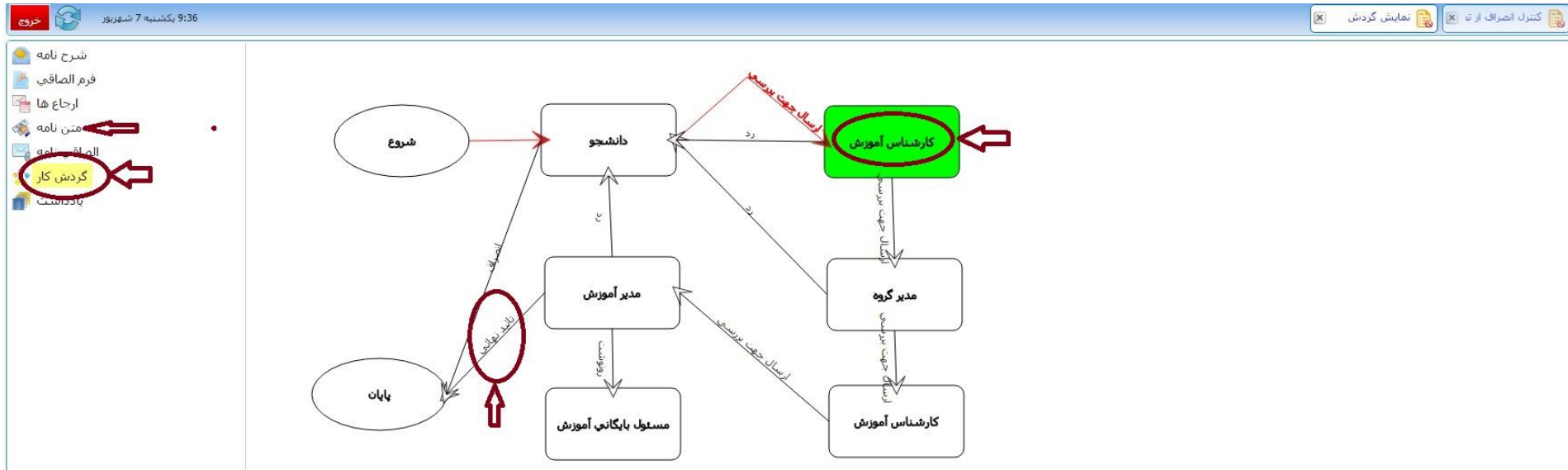
- از قسمت **ارجاع** می توانید ببینید که فرم به دست چه شخصی و در کدام تاریخ و ساعت رسیده است.

The screenshot shows a web application interface. At the top, there is a navigation bar with a search icon and a user profile icon. Below the navigation bar, there is a sidebar on the left with a menu containing items like 'شرح نامه', 'فرم الصافی', 'ارجاع ها', 'متن نامه', 'الصافی نامه', 'گردش کار', and 'یادداشت'. The main content area is divided into two sections. The left section shows a detailed view of a task with the title 'نامه در تاریخ ۱۳۹۵/۰۶/۰۷ ۰۹:۲۵ مشاهده شد'. Below the title, there are two buttons: 'ارجاع دهنده:' and 'شروع گردش کار'. The right section shows a list of tasks with columns for 'ردیف', 'کد مشخصه', 'تاریخ نامه', and 'موضوع و شرح نامه'. The first task in the list is highlighted in yellow and has three red arrows pointing to it. The task details are: 'شروع گردش کار با کد مشخصه : 73936', 'اصل - انصراف از تحصیل - امنایی [مقطع کارشناسی رشته تربیت بدنی - روزانه] نیلوفر (دانشجو) - 1395/06/07 - 09:25', and 'اصل - انصراف از تحصیل - رحیم زاده [خدمات آموزش] معصومه اصل (کارشناس آموزش) - 1395/06/07 - 09:31'.

- توجه نمایید بعد از اینکه فرم به دست مدیر گروه رسید و مورد تایید قرار گرفت باید وارد کارتابل خود شده و یادداشتی را که کارشناس آموزش برای شما گذاشته مطالعه نمایید که اصولاً این یادداشت مبنی بر تکمیل فرم تسویه حساب توسط دانشجو در کارتابل خود دانشجو می باشد. بعد از تکمیل فرم تسویه حساب به کارشناس رشته خود برای ادامه روند تسویه حساب تلفنی اطلاع دهید. (شماره داخلی کارشناس رشته ها در انتهای فرم به پیوست موجود می باشد)
- از قسمت **کارتابل نامه** در میز کار خود می توانید درخواست خود را مرتب پیگیری نمایید.

The screenshot shows a web application interface. At the top, there is a navigation bar with a search icon and a user profile icon. Below the navigation bar, there is a sidebar on the left with a menu containing items like 'شرح نامه', 'فرم الصافی', 'ارجاع ها', 'متن نامه', 'الصافی نامه', 'گردش کار', and 'یادداشت'. The main content area is divided into two sections. The left section shows a detailed view of a task with the title 'نامه در تاریخ ۱۳۹۵/۰۶/۰۷ ۰۹:۲۵ مشاهده شد'. Below the title, there are two buttons: 'ارجاع دهنده:' and 'شروع گردش کار'. The right section shows a list of tasks with columns for 'ردیف', 'کد مشخصه', 'تاریخ نامه', and 'موضوع و شرح نامه'. The first task in the list is highlighted in yellow and has three red arrows pointing to it. The task details are: 'شروع گردش کار با کد مشخصه : 73936', 'اصل - انصراف از تحصیل - امنایی [مقطع کارشناسی رشته تربیت بدنی - روزانه] نیلوفر (دانشجو) - 1395/06/07 - 09:25', and 'اصل - انصراف از تحصیل - رحیم زاده [خدمات آموزش] معصومه اصل (کارشناس آموزش) - 1395/06/07 - 09:31'.

- از قسمت **گردش** می توانید ببینید که فرم به دست چه شخصی رسیده است.



- از قسمت **متن نامه** بعد از تایید نهایی پرینت آن را تهیه نمایید. (در قسمت گردش، تصویر بالا، اگر تایید نهایی به رنگ قرمز شده باشد به معنای تایید نهایی فرم است)
- بعد از تایید نهایی فرم، که الزاماً دو ماه بعد از به گردش در آمدن فرم درخواست انصراف است برای تحویل گرفتن مدارک خود به مسئول بایگانی در روزهای فرد مراجعه نمایید.
- شماره های داخلی کارشناس رشته ها:

* رشته های علوم و مهندسی کامپیوتر، شیمی کاربردی و فیزیک مهندسی (داخلی ۱۰۶)

* رشته های مهندسی صنایع، ادبیات فارسی، جغرافیا (منطقه ای و شهری) و ادبیات عرب (داخلی ۱۷۶)

* رشته های آموزش و ادبیات زبان انگلیسی، علوم قرآن و حدیث، آمار و کاربردها، ریاضی مهندسی و ریاضیات کاربردها (داخلی ۱۰۸)

باسپاس واحد آموزش (۱۳۹۵/۰۶/۱۳)



