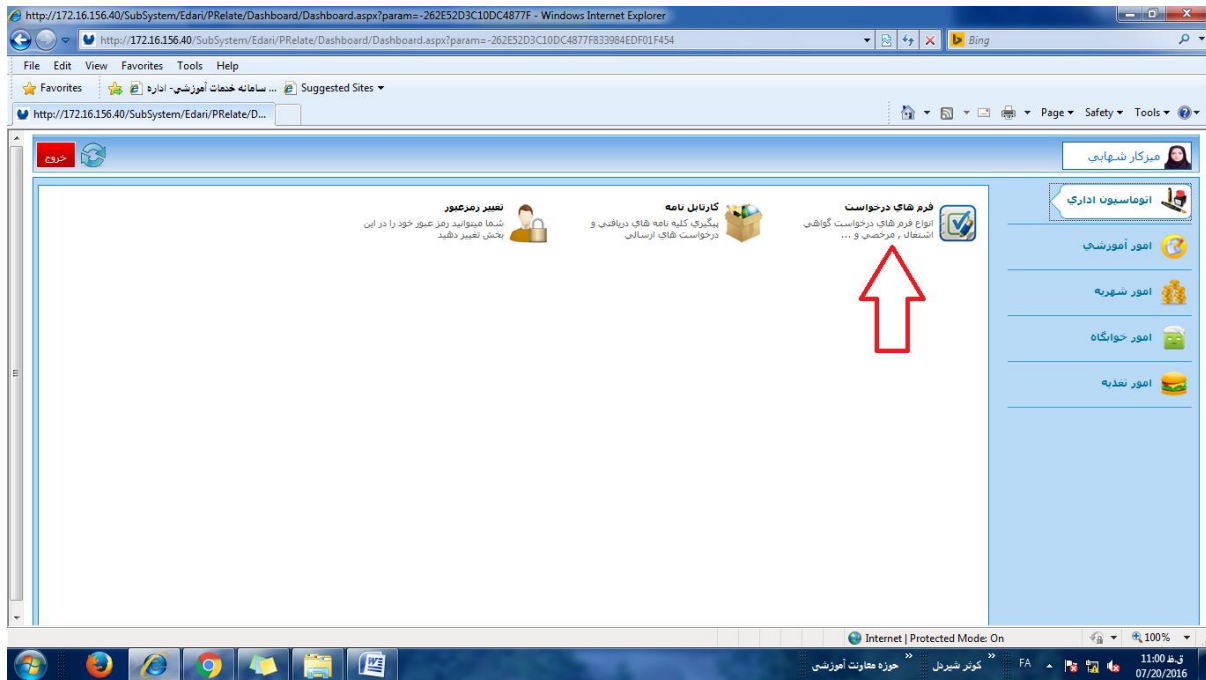
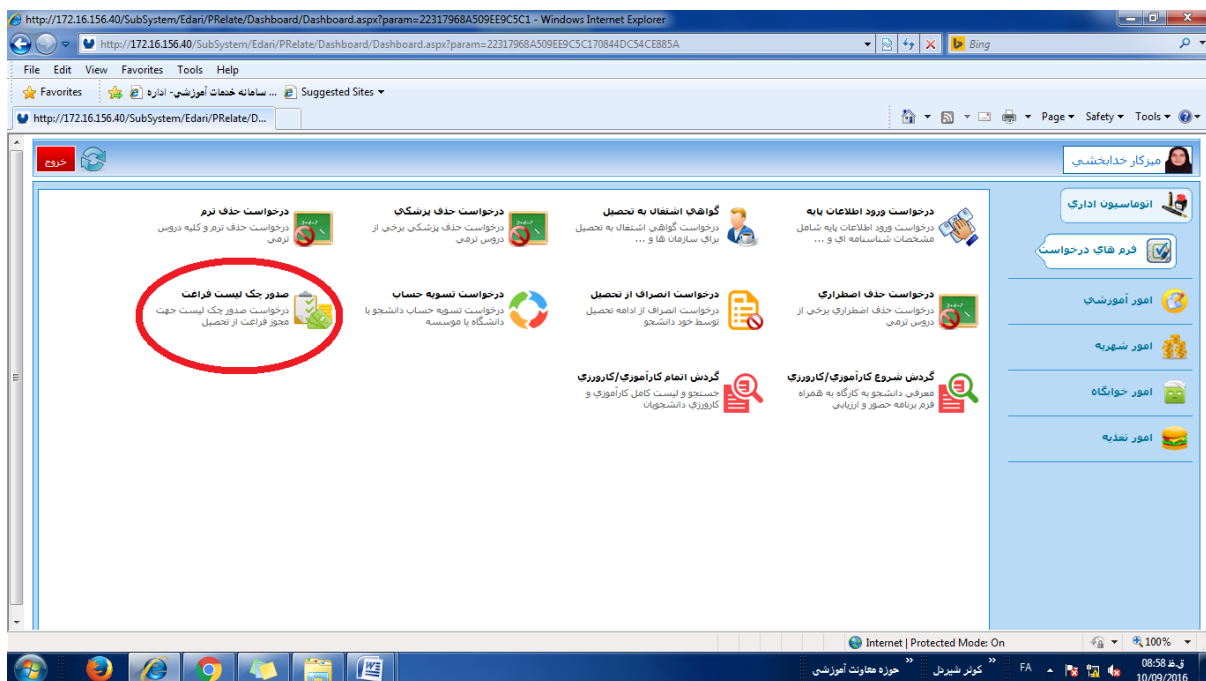


راهنمای ارسال درخواست فراغت از تحصیل (صدور چک لیست فراغت)

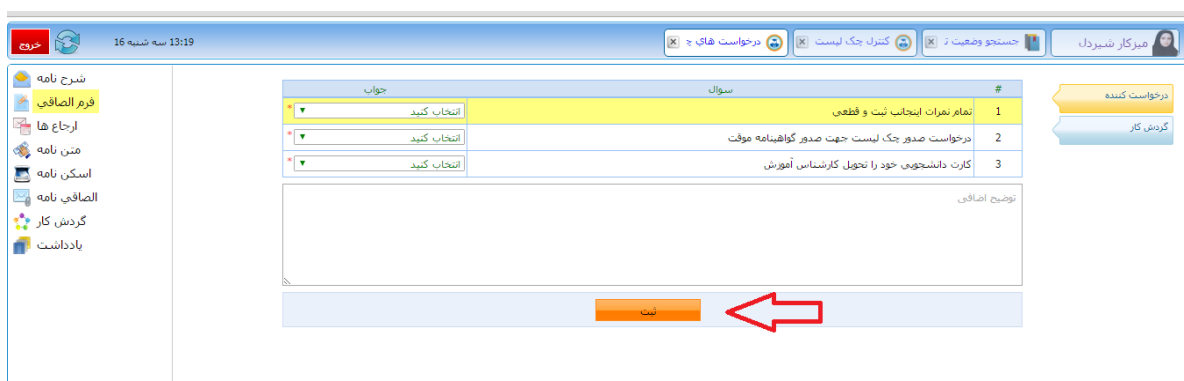
جهت ارسال درخواست فراغت از تحصیل به طریق الکترونیکی، بعد از وارد کردن نام کاربری و رمز عبور خود در سیستم اتوماسیون دانشجویی پنجره ای به شکل ذیل باز خواهد شد.



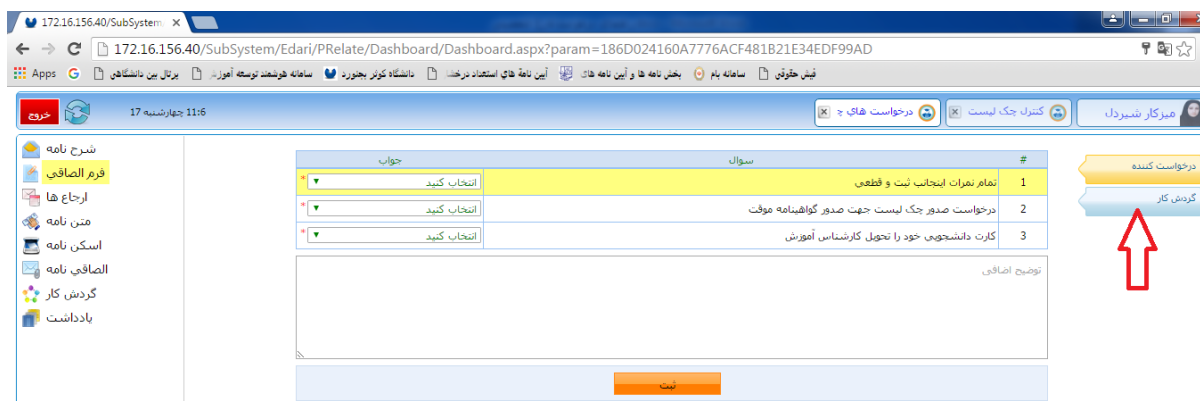
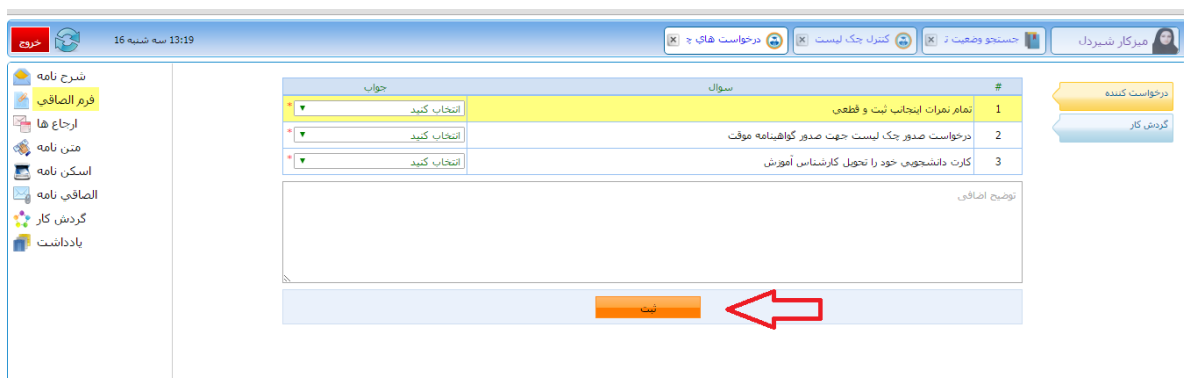
حال از قسمت فرم های درخواست که در تصویر بالا با فلش قرمز رنگ مشخص شده گزینه درخواست صدور چک لیست فراغت(تصویر ذیل) را انتخاب نمایید.



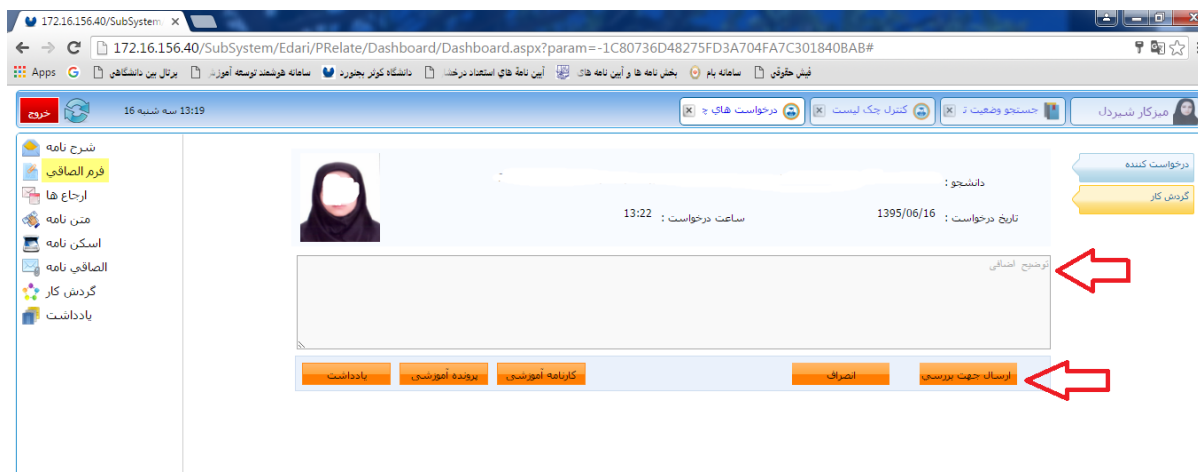
بعد از انتخاب گزینه درخواست صدور چک لیست پنجره ای نمایش داده خواهد شد که باید به گزینه های آن پاسخ داده و سپس گزینه ثبت را بزنید(تصویری ذیل).



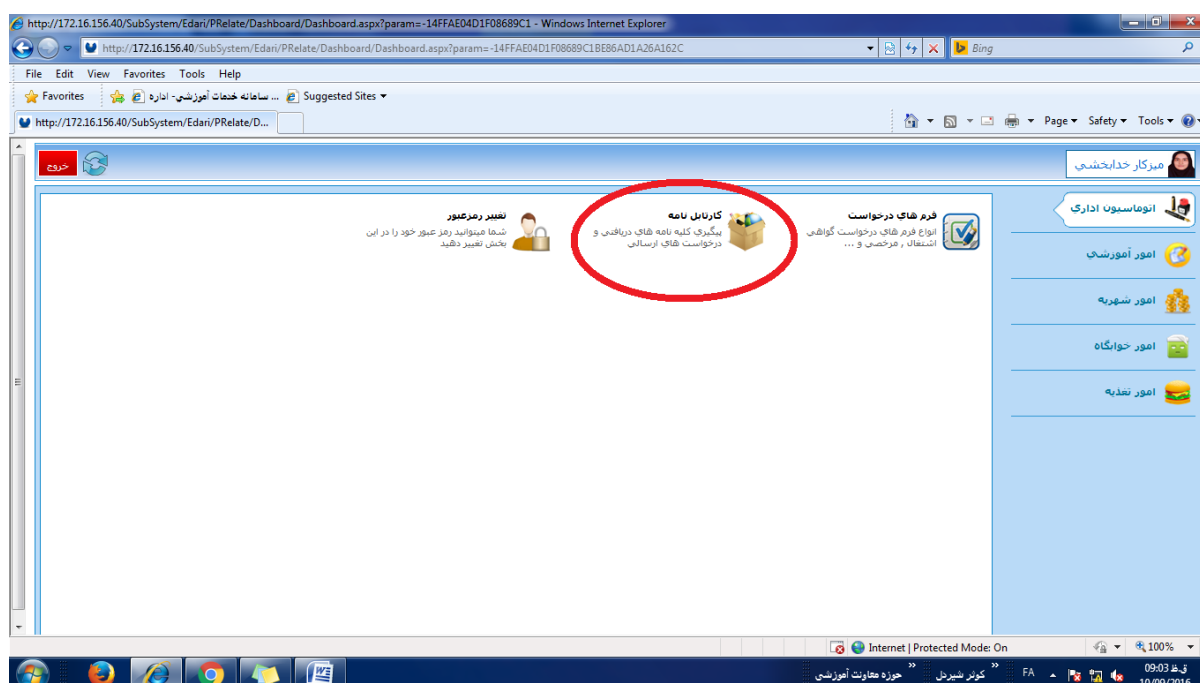
لازم است در پنجره باز شده(تصویری ذیل) به تمامی گزینه های موجود پاسخ دهید، درواقع باید قبل از شروع درخواست فارغ التحصیلی تمامی نمرات شما ثبت و قطعی شده باشند و کارت دانشجویی خود را به کارشناس آموزش تحویل داده باشید در غیر اینصورت درخواست شما ثبت و ارسال نخواهد شد و در همان مرحله راکد خواهد ماند. بعد از تکمیل موارد مذکور ابتدا روی گزینه ثبت و سپس روی گزینه "گردش کار" (طبق تصویر ذیل) کلیک کنید.



در این مرحله پنجره ذیل نمایش داده خواهد شد که لازم است گزینه ارسال جهت بررسی را بزیند تا درخواست شما به کارشناس آموزش ارسال گردد. در صورت لزوم می توانید توضیحات اضافه را در باکس پایین وارد کنید و سپس جهت بررسی ارسال نمایید.



در روزهای بعد، برای آگاهی از این که درخواست شما به کدام واحد دانشگاه رسیده پس از ورود به پورتال خود و از قسمت کارتابل نامه و کلیک بر روی چک لیست دانش آموختگان، می توانید پیگیر درخواست خود باشید.



http://172.16.156.40/SubSystem/Edari/PRelate/Dashboard/Dashboard.aspx?param=172E28708343C7306EF - Windows Internet Explorer

http://172.16.156.40/SubSystem/Edari/PRelate/Dashboard/Dashboard.aspx?param=172E28708343C7306EFD59E5712EA25608

File Edit View Favorites Tools Help

Favorite Suggested Sites

http://172.16.156.40/SubSystem/Edari/PRelate/D...

خروج

کارنابل نامه

میزکار خدایختی

موضوع و شرح نامه

ردیف	کد مشخصه	تاریخ نامه	موضوع و شرح نامه
1	79067	1395/07/18	چک لیست دانش آموختگان دانشجو زینت خدایختی کارشناسی رشته مهندسی کامپیوتر - نرم افزار روزانه -
2	79065	1395/07/18	چک لیست دانش آموختگان دانشجو زینت خدایختی کارشناسی رشته مهندسی کامپیوتر - نرم افزار روزانه - رضایی [خدمات آموزش] فاطمه اصل (پذیرش و ثبت نام)
3	79064	1395/07/18	چک لیست دانش آموختگان دانشجو زینت خدایختی کارشناسی رشته مهندسی کامپیوتر - نرم افزار روزانه -
4	78936	1395/07/17	چک لیست دانش آموختگان دانشجو زینت خدایختی کارشناسی رشته مهندسی کامپیوتر - نرم افزار روزانه - رضایی [خدمات آموزش] فاطمه اصل (پذیرش و ثبت نام)
5	78909	1395/07/17	نسخه حساب دانشجو دانشجو زینت خدایختی کارشناسی رشته مهندسی کامپیوتر - نرم افزار روزانه - رضایی [خدمات آموزش] فاطمه اصل (کارشناس آموزش)
6	78907	1395/07/17	چک لیست دانش آموختگان دانشجو زینت خدایختی کارشناسی رشته مهندسی کامپیوتر - نرم افزار روزانه -
7	58957	1395/02/12	زینت خدایختی کارشناسی مهندسی کامپیوتر - نرم افزار - روزانه کارمند فاطمه رضایی خدمات آموزش - رضایی [خدمات آموزش] فاطمه (کارشناس آموزش) سنجانی [مدیر امور آموزشی و تحصیلات..
8	48866	1394/11/03	تجدید نظر زینت خدایختی کارشناسی رشته مهندسی کامپیوتر - نرم افزار روزانه دانشجو زینت خدایختی کارشناسی رشته مهندسی کامپیوتر - نرم افزار روزانه -
9	48859	1394/11/03	تجدید نظر درس شبکه های کامپیوتری (91) زینت خدایختی کارشناسی رشته مهندسی کامپیوتر - نرم افزار روزانه دانشجو زینت خدایختی کارشناسی رشته مهندسی کامپیوتر - نرم افزار روزانه - استاد مجتهد..
10	29117	1394/04/03	درخواست تجدید نظر زینت خدایختی کارشناسی رشته مهندسی کامپیوتر - نرم افزار روزانه دانشجو زینت خدایختی کارشناسی رشته مهندسی کامپیوتر - نرم افزار روزانه -
11	29116	1394/04/03	درخواست تجدید نظر زینت خدایختی کارشناسی رشته مهندسی کامپیوتر - نرم افزار روزانه دانشجو زینت خدایختی کارشناسی رشته مهندسی کامپیوتر - نرم افزار روزانه - استاد فاطمه فیاض روح بخش
12	28078	1394/03/27	درخواست تجدید نظر زینت خدایختی، کارشناس، رشته مهندسی، کامپیوتر - نرم افزار، روزانه دانشجو زینت خدایختی، کارشناس، رشته مهندسی، کامپیوتر - نرم افزار، روزانه -

Done

Internet | Protected Mode: On

100%

09:02

10/09/2016

حوزه معاونت آموزشی

کوتل شیراز

FA

پس از اینکه چک لیست دانش آموختگان باز شد روی گزینه گردش کار کلیک کنید.

172.16.156.40/SubSystem/Edari/PRelate/Dashboard/Dashboard.aspx?param=186D024160A7776ACF481B21E34EDF99AD

شرح نامه

فرم الصافی

ارجاع ها

متن نامه

اسکن نامه

الصافی نامه

گردش کار

پاداشت

17:10:50 چهارشنبه 17

درخواست های

کنترل چک لیست

میزکار بشیرداد

#	سوال	جواب
1	تعداد نمرات اینجاب ثبت و قطعی	شده است
2	درخواست صدور چک لیست جهت صدور گواهینامه موقت	دارم
3	کارت دانشجویی خود را تحول کارشناس آموزش	داده ام

توضیح اضافی

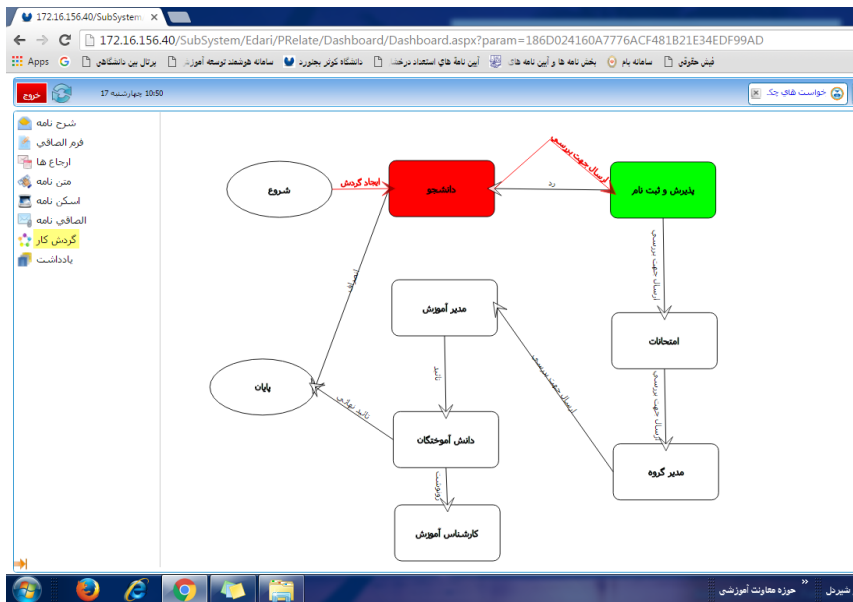
درخواست کننده

پذیرش و ثبت نام

گردش کار

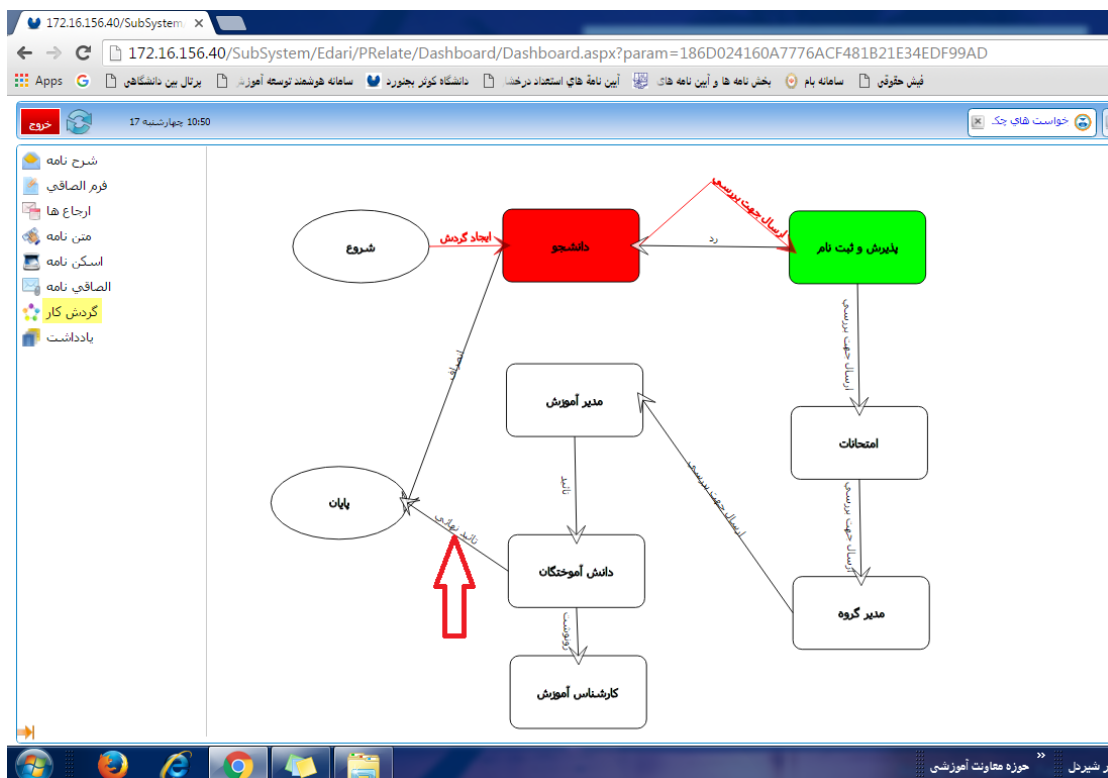
گردش کار

پس از اینکه روی گزینه گردش کار کلیک کردید پنجره ای نمایش داده خواهد شد که نشان دهنده گردش فرم مورد نظر شماست.



در این پنجره رنگ سبز نشان میدهد که درخواست شما در چه مرحله ای است. برای مثال در تصویر بالا مشخص می شود درخواست شما به کارشناس پذیرش و ثبت نام رسیده و هنوز تایید نشده است. در صورت تایید، درخواست شما به واحد امتحانات ارسال خواهد شد و الی آخر

در صورتیکه تمامی واحدهای دانشگاه درخواست شما را تایید کنند، تمامی کادرهای موجود به رنگ سفید و تمامی پیکانهای اتصال به رنگ قرمز نمایش داده شده و آخرین پیکان (تایید نهایی) نیز با رنگ قرمز قابل مشاهده خواهد بود که نشان میدهد درخواست شما تایید شده است.



در صورتی که بنا به هردلیلی هریک از واحدها قادر به تایید درخواست شما نباشند مورد مربوطه یا از طریق پیامک و یا از طریق یادداشت به شما اطلاع داده خواهد شد. جهت مشاهده یادداشت در پنجره موجود روی گزینه یادداشت کلیک نمایید.

The screenshot shows a web application interface with a sidebar on the left and a main content area. The sidebar contains several menu items: شرح نامه, فرم الصافی, ارجاع ها, متن نامه, اسکن نامه, الصافی نامه, گردش کار, and یادداشت. A red arrow points to the 'یادداشت' (Notes) option. The main content area displays a table with columns for 'سوال' (Question) and 'جواب' (Answer). The table contains three rows of data:

#	سوال	جواب
1	تمام نقرات اینجاب تیت و قطعی	شده است
2	درخواست صدور چک لیست جهت صدور گواهینامه موقت	دارم
3	کارت دانشجویی خود را تحویل کارشناس آموزش	داده ام

Below the table, there is a section for 'توضیح اضافی' (Additional explanation). On the right side of the dashboard, there is a vertical menu with buttons for 'درخواست کننده', 'پذیرش و تیت نام', 'امتحانات', 'مدیرگروه', and 'گردش کار'.

پایان